




# REMACHADORAS MANUALES

## NTX y NTX-F (con resorte de apertura)

No.		
143 4055*	NTX	Boquilla 10/18
143 4061*		Boquilla 10/24
143 4062*	NTX-F	Boquilla 10/27
143 4065*		Boquilla 10/32
143 4070		Carcasa de mordazas
143 4071*		Mordazas de sujeción (2 piezas)
143 4072*		Casquillo de presión
143 4073		Tornillo de cierre
143 4074		Palanca
143 4075		Perno
143 4076		Perno
143 4095	NTX-F	Bucle de sujeción
143 4241		Mordazas de sujeción rígidas (2 piezas) para remaches CAP®
144 5258*		Resorte de presión
144 5259		Anillo de retención
144 5260*	NTX-F	Resorte de presión
144 5261*	NTX-F	Resorte de apertura
145 6624	NTX	Cuerpo de pinza con mango
145 6625	NTX	Cuerpo de pinza con mango
145 6626	NTX-F	Cuerpo de pinza con mango
145 6627	NTX-F	Cuerpo de pinza con mango

 Encontrará tablas detalladas sobre clasificación de boquillas en la página 134.

\* Piezas sometidas a desgaste

